所 所有使用者 | 新增比較項目 +

自訂 1月1日至 2024年1月31日

報表數據匯報

使用者	新使用者人數	平均參與時間	總收益
431	406	18 秒	$0.00

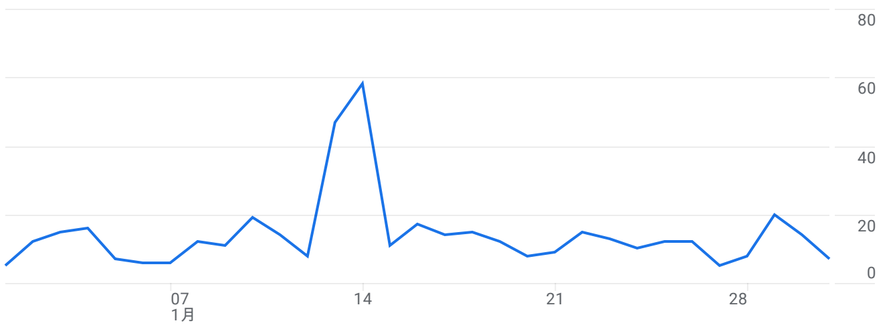

使用者 劃分依據： 國家/地區

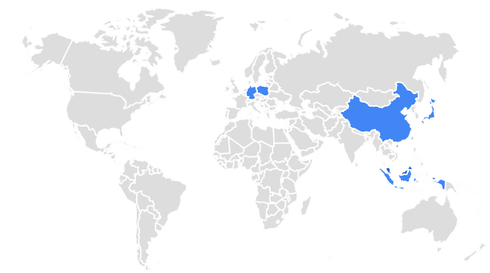

國家/地區	使用者
Taiwan	415
Hong Kong	5
Malaysia	4
China	1
Germany	1
Indonesia	1
Japan	1

查看國家/地區 →

使用者 劃分依據： 作業系統

作業系統	使用者
Windows	200
iOS	84
Macintosh	50
Android	46
Linux	23
SymbianOS	6
NetBSD	5

查看作業系統 →

使用者 劃分依據： 裝置型號

裝置型號	使用者
Chrome	168
iPhone	73
Safari	49
Edge	21
Firefox	15
iPad	10
Internet Explorer	3

查看裝置型號 →

使用者 劃分依據： 瀏覽器

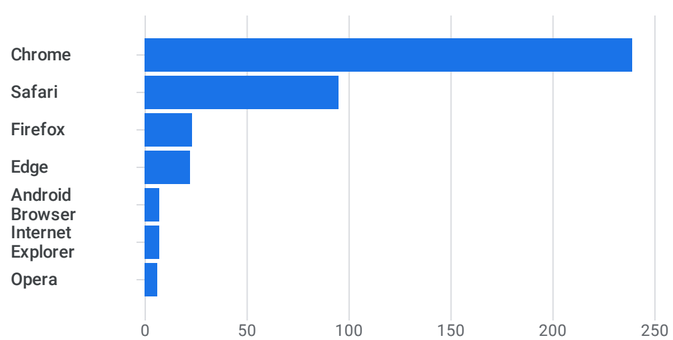

查看瀏覽器 →

使用者 劃分依據： 平台/裝置類別

平台/裝置類別	使用者
web / desktop	284
web / mobile	129
web / tablet	18

查看平台裝置 →

使用者 劃分依據： 螢幕解析度

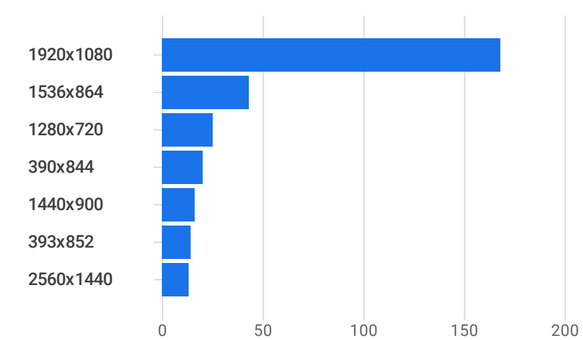

查看螢幕解析度 →

使用者 劃分依據： 裝置類別

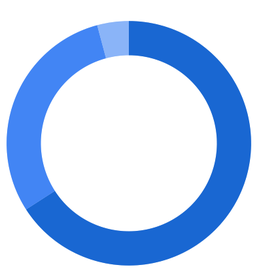

DESKTOP	MOBILE	TABLET
65.9%	29.9%	4.2%

查看裝置類別 →