所 所有使用者 | 新增比較項目 +

自訂 9月1日至 2023年9月30日

報表數據匯報

使用者	新使用者人數	平均參與時間	總收益
1,097	1,038	26 秒	$0.00

使用者 劃分依據： 國家/地區

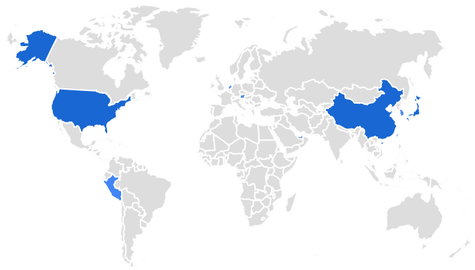

國家/地區	使用者
Taiwan	1,068
United States	21
China	4
Japan	3
United Arab Emirates	1
Austria	1
Hong Kong	1

查看國家/地區 →

使用者 劃分依據： 作業系統

作業系統	使用者
iOS	456
Windows	308
Android	199
Macintosh	113
Linux	20
Chrome OS	1

查看作業系統 →

使用者 劃分依據： 裝置型號

裝置型號	使用者
iPhone	443
Chrome	292
Safari	114
Edge	29
iPad	12
SM-A528B	10
SM-A326BR	6

查看裝置型號 →

使用者 劃分依據： 瀏覽器

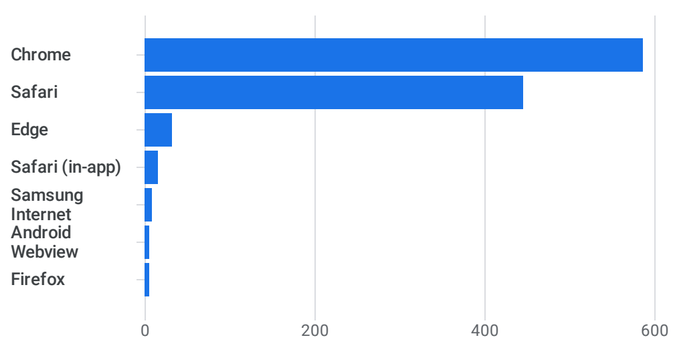

查看瀏覽器 →

使用者 劃分依據： 平台/裝置類別

平台/裝置類別	使用者
web / mobile	643
web / desktop	442
web / tablet	12

查看平台裝置 →

使用者 劃分依據： 螢幕解析度

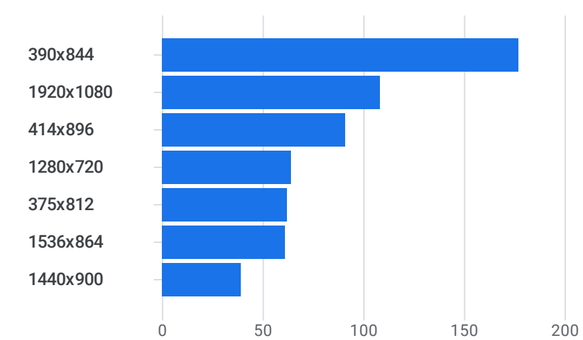

查看螢幕解析度 →

使用者 劃分依據： 裝置類別

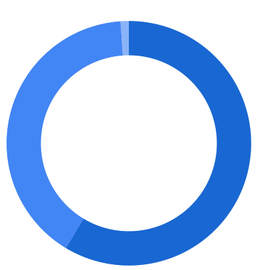

MOBILE	DESKTOP	TABLET
58.6%	40.3%	1.1%

查看裝置類別 →