所 所有使用者 | 新增比較項目 +

自訂 5月1日至 2024年5月31日

報表數據匯報

使用者	新使用者人數	平均參與時間	總收益
423	391	28 秒	$0.00

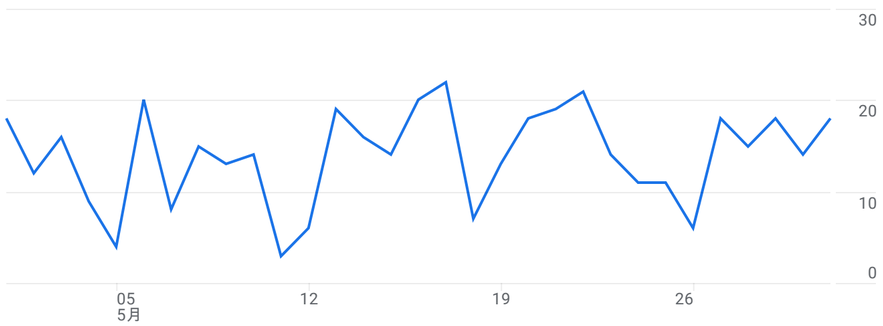

使用者 劃分依據： 國家/地區

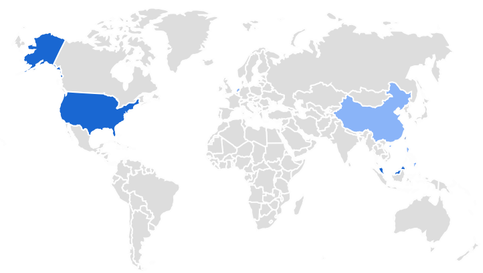

國家/地區	使用者
Taiwan	412
Malaysia	3
Hong Kong	2
United States	2
China	1
Netherlands	1
Philippines	1

查看國家/地區 →

使用者 劃分依據： 作業系統

作業系統	使用者
iOS	158
Windows	134
Android	80
Macintosh	39
Linux	12
Chrome OS	1

查看作業系統 →

使用者 劃分依據： 裝置型號

裝置型號	使用者
iPhone	142
Chrome	131
Safari	39
iPad	16
Edge	13
SM-A5360	5
AI2302	2

查看裝置型號 →

使用者 劃分依據： 瀏覽器

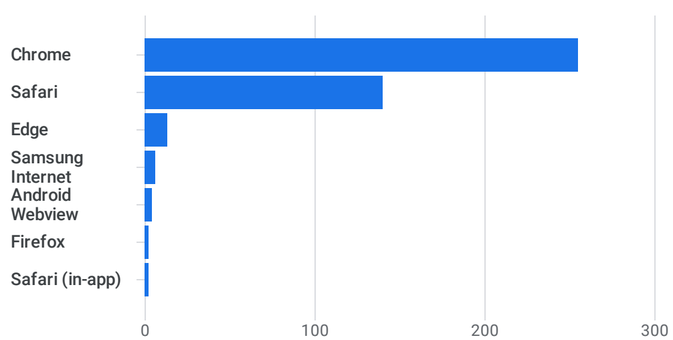

查看瀏覽器 →

使用者 劃分依據： 平台/裝置類別

平台/裝置類別	使用者
web / mobile	222
web / desktop	186
web / tablet	16

查看平台裝置 →

使用者 劃分依據： 螢幕解析度

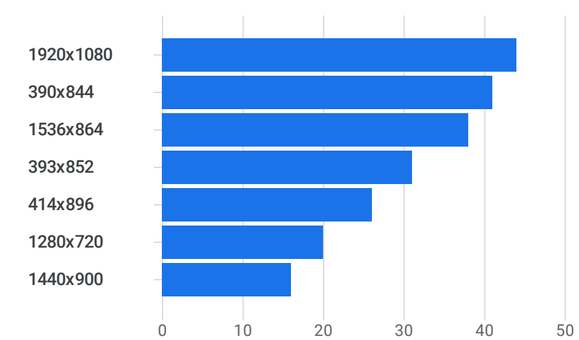

查看螢幕解析度 →

使用者 劃分依據： 裝置類別

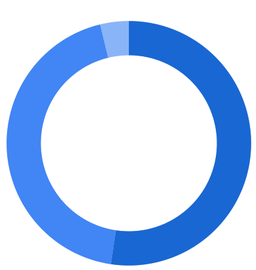

MOBILE	DESKTOP	TABLET
52.4%	43.9%	3.8%

查看裝置類別 →