所 所有使用者 | 新增比較項目 +

自訂 4月1日至 2024年4月30日

報表數據匯報

使用者	新使用者人數	平均參與時間	總收益
518	495	21 秒	$0.00

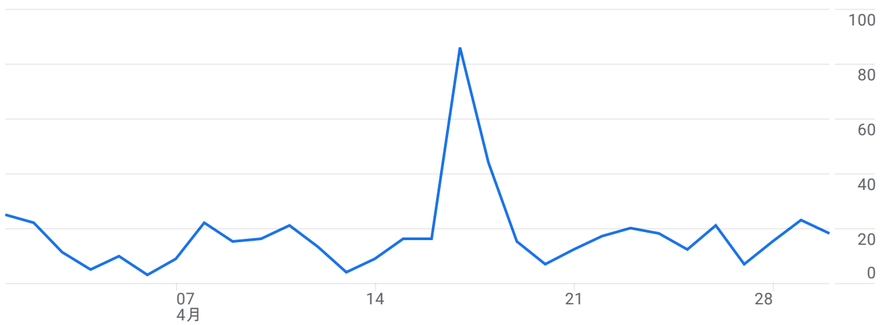

使用者 劃分依據： 國家/地區

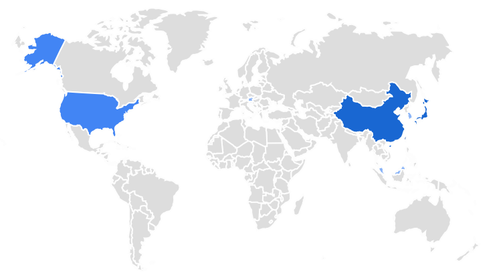

國家/地區	使用者
Taiwan	505
Japan	4
China	3
United States	2
Austria	1
South Korea	1
Malaysia	1

查看國家/地區 →

使用者 劃分依據： 作業系統

作業系統	使用者
Windows	165
iOS	153
Android	105
Macintosh	40
Linux	33
Windows Phone	4
OS/2	3

查看作業系統 →

使用者 劃分依據： 裝置型號

裝置型號	使用者
Chrome	149
iPhone	142
Safari	40
Edge	14
iPad	9
Firefox	6
Opera	5

查看裝置型號 →

使用者 劃分依據： 瀏覽器

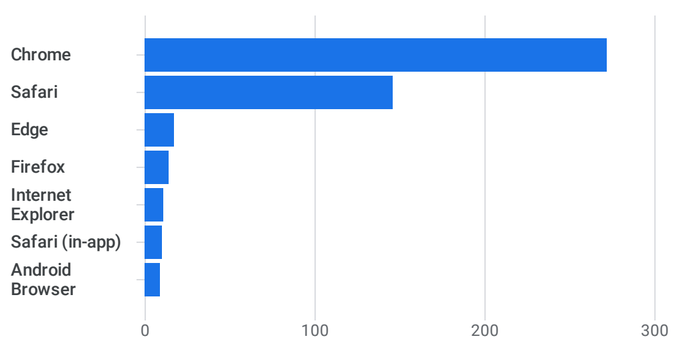

查看瀏覽器 →

使用者 劃分依據： 平台/裝置類別

平台/裝置類別	使用者
web / mobile	256
web / desktop	245
web / tablet	17
web / smart tv	1

查看平台裝置 →

使用者 劃分依據： 螢幕解析度

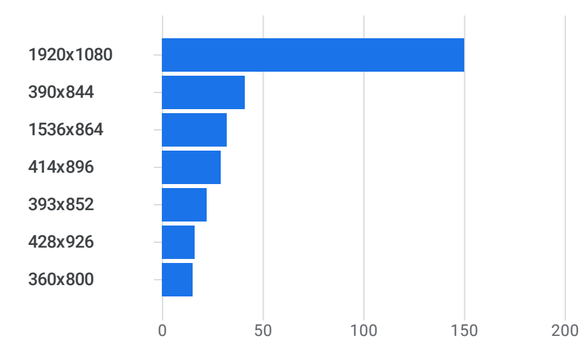

查看螢幕解析度 →

使用者 劃分依據： 裝置類別

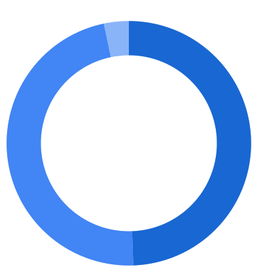

MOBILE	DESKTOP	TABLET
49.4%	47.3%	3.3%

查看裝置類別 →