所 所有使用者 | 新增比較項目 +

自訂 7月1日至 2024年7月31日

報表數據匯報

使用者	新使用者人數	平均參與時間	總收益
1,384	1,347	32 秒	$0.00

使用者 劃分依據： 國家/地區

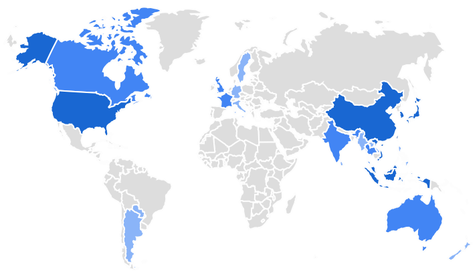

國家/地區	使用者
Taiwan	1,175
China	90
Malaysia	20
Japan	16
Hong Kong	11
Indonesia	11
United States	11

查看國家/地區 →

使用者 劃分依據： 作業系統

作業系統	使用者
Windows	622
iOS	331
Android	249
Macintosh	161
Linux	20
Chrome OS	1

查看作業系統 →

使用者 劃分依據： 裝置型號

裝置型號	使用者
Chrome	546
iPhone	311
Safari	161
Edge	78
iPad	19
Firefox	10
SM-A528B	10

查看裝置型號 →

使用者 劃分依據： 瀏覽器

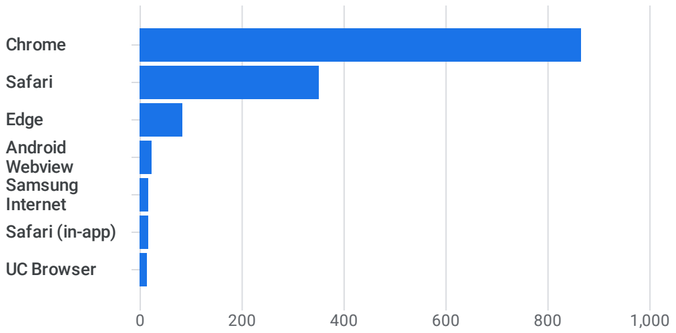

查看瀏覽器 →

使用者 劃分依據： 平台/裝置類別

平台/裝置類別	使用者
web / desktop	804
web / mobile	559
web / tablet	21

查看平台裝置 →

使用者 劃分依據： 螢幕解析度

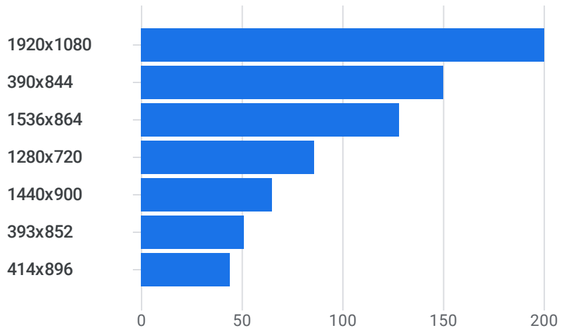

查看螢幕解析度 →

使用者 劃分依據： 裝置類別

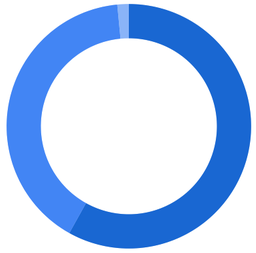

DESKTOP	MOBILE	TABLET
58.1%	40.4%	1.5%

查看裝置類別 →